

**FICHA NORMALIZADA DE OFERTA DE FORNECIMENTO DE ENERGIA**
**1. IDENTIFICAÇÃO DO COMERCIALIZADOR E DA OFERTA**

<b>Comercializador (fornecedor)</b>	EDP Comercial - Comercialização de Energia, S.A.
<b>Oferta comercial (designação)</b>	Eletricidade Verde Negócios + Pack Base
<b>Segmento da oferta</b>	<input type="checkbox"/> Particulares <input checked="" type="checkbox"/> Negócios <input checked="" type="checkbox"/> Baixa tensão normal, potências contratadas de 1,15 kVA a 41,4 kVA <input type="checkbox"/> Baixa pressão inferior, escalões de consumo 1, 2, 3 e 4
<b>Contactos comerciais, para reclamação e pedido de informação</b>	Contacto telefónico 213 53 53 53 (dias úteis das 9h às 20h   chamada para a rede fixa nacional), em edp.pt ou particulares.cliente.edp.pt, através do formulário edp.pt/contactos ou nas nossas lojas e agentes
<b>Assistência técnica ou avarias</b>	Eletricidade: 800 506 506 (chamada gratuita, 24h)
<b>Leituras do contador</b>	Eletricidade e Gás Natural: 800 105 353 (chamada gratuita, 24h)

**2. CONDIÇÕES ESPECÍFICAS DA OFERTA**

<b>Fornecimento</b>	<input checked="" type="checkbox"/> Eletricidade <input type="checkbox"/> Gás natural <input type="checkbox"/> Dual (Eletricidade + Gás natural)
<b>Duração</b>	3 meses na Eletricidade <input checked="" type="checkbox"/> Renovação automática
<b>Validade da oferta</b>	<input checked="" type="checkbox"/> Permanente <input type="checkbox"/> Promocional, até -----
<b>Fidelização</b>	<input checked="" type="checkbox"/> Não <input type="checkbox"/> Sim, por ----- meses. Benefício associado: ----- Custo quebra de fidelização: -----
<b>Indexação de preço</b>	Preço indexado na eletricidade <input checked="" type="checkbox"/> Não <input type="checkbox"/> Sim
<b>Faturação</b>	Periodicidade: <input checked="" type="checkbox"/> Mensal <input checked="" type="checkbox"/> Bimestral <input type="checkbox"/> Anual Modalidade de pagamento: <input type="checkbox"/> Fixo <input checked="" type="checkbox"/> Até 15 dias da emissão da fatura <input type="checkbox"/> Fatura eletrónica obrigatória
<b>Meio(s) de pagamento</b>	<input type="checkbox"/> Débito Direto <input checked="" type="checkbox"/> Multibanco, MB Way, Payshop, agentes ou CTT Preço diferenciado? <input checked="" type="checkbox"/> Não <input type="checkbox"/> Sim Se sim, quais os que têm custo adicional: -----
<b>Prazo de resposta a reclamações</b>	15 dias úteis <input type="checkbox"/> Sem compensação <input checked="" type="checkbox"/> Com compensação Valor da compensação: 10€
<b>Serviço adicional</b>	Pack Negócios Base
<b>Custo mensal</b>	9,90€ durante 12 meses (s/IVA)

**3. FORNECIMENTO DE ELETRICIDADE**
**ELETRICIDADE**
**CPE<sup>(1)</sup>**
**PT**
**Potência Contratada**

 Tarifa social:  Não  Sim

(Consulte a tabela) kVA

 Preço total<sup>(2)</sup> (Consulte a tabela) €, para fornecimento indicativo de 100 kWh/mês

 Preço total<sup>(3)</sup> (Consulte a tabela) €, para fornecimento de (Consulte a tabela) kWh/mês

**Preço atual da energia<sup>(4)</sup>**
 Fixo, de (Consulte a tabela) €/kWh  Indexado a -----

Cálculo do preço indexado:-----

Informação do indexante disponível em: -----

**Opção tarifária**

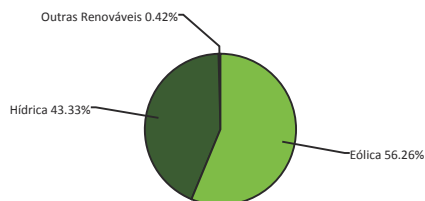
(Consulte a tabela)

**Emissões de CO2**

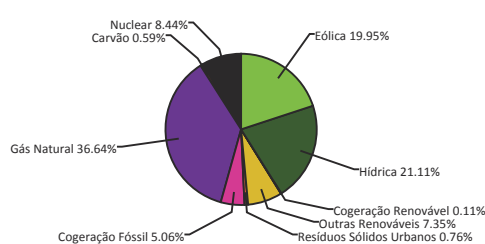
15 522 g CO2/100 kWh - EDP Comercial no último ano. Na oferta Eletricidade Verde, garantimos zero emissões.

**Origem da Energia**

Mix da Oferta (3º Trimestre 2024)



Mix do Comercializador (2023)


**4. INFORMAÇÃO AO CONSUMIDOR**

**Tarifa Social:** As condições de aplicação para a **eletricidade** são: a) ter potência contratada inferior ou igual a 6,9 kVA na sua residência permanente e b) beneficiar de um dos seguintes apoios da Segurança Social: complemento solidário para idosos; rendimento social de inserção; prestações de desemprego; abono de família; pensão social de velhice ou pensão social de invalidez do regime especial de proteção na invalidez ou do complemento da prestação social para a inclusão. Caso não se enquadre em nenhum destes apoios, pode ainda ter acesso à Tarifa Social na eletricidade se tiver um rendimento anual igual ou inferior ao rendimento anual máximo fixado em legislação (6 272€ acrescidos de 50% por cada elemento do agregado familiar que não aufera qualquer rendimento até um máximo de 10). Nos termos da legislação da tarifa social de eletricidade, o rendimento anual máximo é revisto periodicamente pelas entidades competentes. Consulte o valor atualizado em vigor em edp.pt. Para o **gás natural**, as condições são: a) ter escalão de consumo 1 ou 2 na sua residência permanente e b) beneficiar de um dos seguintes apoios da Segurança Social: complemento solidário para idosos; rendimento social de inserção; prestações de desemprego; 1º escalão de abono de família ou pensão social de invalidez do regime especial de proteção na invalidez ou do complemento da prestação social para a inclusão. Conheça todas as condições e os descontos disponíveis para si ou para alguém perto de si, em edp.pt, através do 213 53 53 53 (dias úteis das 9h às 20h | chamada para a rede fixa nacional), nas lojas e agentes EDP.

**Cientes com necessidades especiais:** Clientes de eletricidade e/ou gás natural com limitações visuais (cegueira total ou hipovisão); auditivas (surdez total ou hipoacusia); comunicação oral ou, clientes de gás natural ou coabitantes com limitações olfativas que impossibilitem a deteção da presença de gás natural. Para se registar, pode preencher integralmente o formulário disponível em [edp.pt](http://edp.pt) e, juntamente com a declaração médica, entregar numa loja ou agente EDP, enviar digitalmente em [edp.pt/contactos](http://edp.pt/contactos) ou por correio: Apartado 12121, Loja CTT Picoas, 1061-819 Lisboa. **Nota:** Clientes com contratos de eletricidade ou coabitantes da mesma morada para os quais a sobrevivência ou mobilidade dependa de equipamentos cujo funcionamento é assegurado por energia elétrica, devem registar-se como Clientes Prioritários.

**Eletricidade Verde Negócios + Pack Base**

## Eletricidade - Preços

Opção Horária	Potência Contratada (kVA)	Consumo médio <sup>(3)</sup> (kWh/mês)	Preço total <sup>(2)</sup> p/ 100 kWh (€/mês)	Preço total <sup>(3)</sup> p/ consumo médio (€/mês)	Preço Energia <sup>(4)</sup> (€/kWh)	Preço total <sup>(2)</sup> p/ 100 kWh com Tarifa Social (€/mês)	Preço total <sup>(3)</sup> p/ consumo médio com Tarifa Social (€/mês)	Preço Energia <sup>(4)</sup> cliente com Tarifa Social (€/kWh)
Simples	1,15	16	18.40	6.62	0.2539	-	-	-
	2,30	52	20.83	14.04	0.1460	-	-	-
	3,45	115	22.70	24.82	0.1113	-	-	-
	4,60	192	24.94	37.97	0.1017	-	-	-
	5,75	247	27.42	48.34	0.1002	-	-	-
	6,90	275	29.60	54.42	0.1000	-	-	-
	10,35	406	36.40	79.80	0.0981	-	-	-
	13,80	553	43.70	107.84	0.0976	-	-	-
	17,25	796	50.35	149.26	0.0945	-	-	-
	20,70	963	57.52	180.13	0.0943	-	-	-
Bi-horária	3,45	201	23.55	38.85	0.1064	-	-	-
	4,60	230	26.22	45.66	0.1075	-	-	-
	5,75	319	28.56	60.68	0.1019	-	-	-
	6,90	419	30.96	77.27	0.0983	-	-	-
	10,35	569	37.55	105.19	0.0964	-	-	-
	13,80	797	44.65	144.39	0.0941	-	-	-
	17,25	1053	51.44	189.47	0.0920	-	-	-
	20,70	1383	59.23	244.68	0.0910	-	-	-
Tri-horária	3,45	28	26.41	13.74	0.2339	-	-	-
	4,60	286	28.55	55.12	0.0916	-	-	-
	5,75	301	30.60	59.53	0.0922	-	-	-
	6,90	274	33.24	57.98	0.0976	-	-	-
	10,35	464	39.32	93.00	0.0905	-	-	-
	13,80	649	46.14	128.14	0.0888	-	-	-
	17,25	1140	52.42	208.17	0.0845	-	-	-
	20,70	1287	59.47	237.52	0.0851	-	-	-
	27,60	1864	72.71	340.48	0.0764	-	-	-
	34,50	2198	86.46	405.22	0.0769	-	-	-
	41,40	2524	100.52	469.18	0.0774	-	-	-

(1) Obrigatório preenchimento apenas com a concretização do contrato.

(2) Considera um consumo indicativo de 100 kWh por mês, sendo apresentado o custo global mensal com todos os encargos (acesso e energia), excluindo impostos e taxas.

Nas ofertas com vários períodos horários considera-se um consumo igualmente distribuído por cada período. O consumo é meramente indicativo e destina-se a operacionalizar a comparação de ofertas em mercado, não refletindo o consumo real dos destinatários da oferta.

(3) Considera um consumo médio dos clientes com a potência e tarifa indicadas.

(4) Considera o consumo médio indicado e é obtido subtraindo ao preço global mensal o custo com as tarifas de acesso às redes.

(5) Considera um consumo médio nacional dos clientes com o escalão indicado.

Pack Base - Desconto na oferta Eletricidade Verde Negócios, a incidir sobre a potência contratada e o consumo: 2% nas opções horárias simples, bi-horária e tri-horária em potências contratadas até 41,4kVA. (Desconto adicional na componente energia de eletricidade durante 12 meses para novos clientes)

- (1) Obrigatório preenchimento apenas com a concretização do contrato.
- (2) Considera um consumo indicativo de 100 KWh por mês, sendo apresentado o custo global mensal com todos os encargos (acesso e energia), excluindo impostos e taxas.  
Nas ofertas com vários períodos horários considera-se um consumo igualmente distribuído por cada período. O consumo é meramente indicativo e destina-se a operacionalizar a comparação de ofertas em mercado, não refletindo o consumo real dos destinatários da oferta.
- (3) Considera um consumo médio dos clientes com a potência e tarifa indicadas.
- (4) Considera o consumo médio indicado e é obtido subtraindo ao preço global mensal o custo com as tarifas de acesso às redes.
- (5) Considera um consumo médio nacional dos clientes com o escalão indicado.

Consulte as fichas normalizadas e os tarifários da EDP Comercial para a sua potência contratada, opção horária e/ou escalão de consumo em [edp.pt](http://edp.pt) ou peça nas lojas ou agentes EDP.

**FICHA NORMALIZADA DE OFERTA DE FORNECIMENTO DE ENERGIA**
**1. IDENTIFICAÇÃO DO COMERCIALIZADOR E DA OFERTA**

<b>Comercializador (fornecedor)</b>	EDP Comercial - Comercialização de Energia, S.A.
<b>Oferta comercial (designação)</b>	Eletricidade Verde Negócios + Pack Base (DD)
<b>Segmento da oferta</b>	<input type="checkbox"/> Particulares <input checked="" type="checkbox"/> Negócios <input checked="" type="checkbox"/> Baixa tensão normal, potências contratadas de 1,15 kVA a 41,4 kVA <input type="checkbox"/> Baixa pressão inferior, escalões de consumo 1, 2, 3 e 4
<b>Contactos comerciais, para reclamação e pedido de informação</b>	Contacto telefónico 213 53 53 53 (dias úteis das 9h às 20h   chamada para a rede fixa nacional), em edp.pt ou particulares.cliente.edp.pt, através do formulário edp.pt/contactos ou nas nossas lojas e agentes
<b>Assistência técnica ou avarias</b>	Eletricidade: 800 506 506 (chamada gratuita, 24h)
<b>Leituras do contador</b>	Eletricidade e Gás Natural: 800 105 353 (chamada gratuita, 24h)

**2. CONDIÇÕES ESPECÍFICAS DA OFERTA**

<b>Fornecimento</b>	<input checked="" type="checkbox"/> Eletricidade <input type="checkbox"/> Gás natural <input type="checkbox"/> Dual (Eletricidade + Gás natural)
<b>Duração</b>	3 meses na Eletricidade <input checked="" type="checkbox"/> Renovação automática
<b>Validade da oferta</b>	<input checked="" type="checkbox"/> Permanente <input type="checkbox"/> Promocional, até -----
<b>Fidelização</b>	<input checked="" type="checkbox"/> Não <input type="checkbox"/> Sim, por ----- meses. Benefício associado: ----- Custo quebra de fidelização: -----
<b>Indexação de preço</b>	Preço indexado na eletricidade <input checked="" type="checkbox"/> Não <input type="checkbox"/> Sim
<b>Faturação</b>	Periodicidade: <input checked="" type="checkbox"/> Mensal <input checked="" type="checkbox"/> Bimestral <input checked="" type="checkbox"/> Anual Modalidade de pagamento: <input checked="" type="checkbox"/> Fixo <input checked="" type="checkbox"/> Até 15 dias da emissão da fatura <input type="checkbox"/> Fatura eletrónica obrigatória
<b>Meio(s) de pagamento</b>	<input checked="" type="checkbox"/> Débito Direto <input type="checkbox"/> Multibanco, MB Way, Payshop, agentes ou CTT Preço diferenciado? <input checked="" type="checkbox"/> Não <input type="checkbox"/> Sim Se sim, quais os que têm custo adicional: -----
<b>Prazo de resposta a reclamações</b>	15 dias úteis <input type="checkbox"/> Sem compensação <input checked="" type="checkbox"/> Com compensação Valor da compensação: 10€
<b>Serviço adicional</b>	Pack Negócios Base
<b>Custo mensal</b>	9,90€ durante 12 meses (s/IVA)

### 3. FORNECIMENTO DE ELETRICIDADE

**ELETRICIDADE**
**CPE<sup>(1)</sup>**

PT \_\_\_\_\_

**Potência Contratada**

 Tarifa social:  Não  Sim

(Consulte a tabela) kVA

 Preço total<sup>(2)</sup> (Consulte a tabela) €, para fornecimento indicativo de 100 kWh/mês

 Preço total<sup>(3)</sup> (Consulte a tabela) €, para fornecimento de (Consulte a tabela) kWh/mês

**Preço atual da energia<sup>(4)</sup>**
 Fixo, de (Consulte a tabela) €/kWh  Indexado a -----

Cálculo do preço indexado:-----

Informação do indexante disponível em: -----

**Opção tarifária**

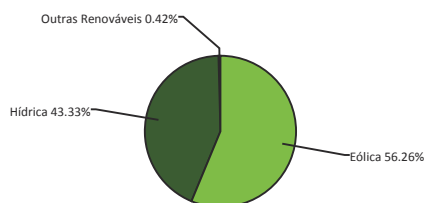
(Consulte a tabela)

**Emissões de CO2**

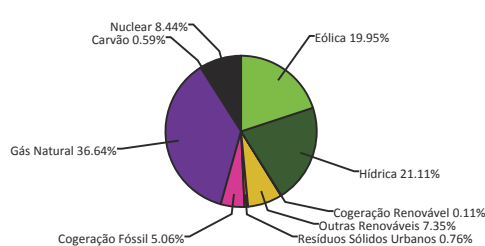
15 522 g CO2/100 kWh - EDP Comercial no último ano. Na oferta Eletricidade Verde, garantimos zero emissões.

**Origem da Energia**

Mix da Oferta (3º Trimestre 2024)



Mix do Comercializador (2023)



### 4. INFORMAÇÃO AO CONSUMIDOR

**Tarifa Social:** As condições de aplicação para a **eletricidade** são: a) ter potência contratada inferior ou igual a 6,9 kVA na sua residência permanente e b) beneficiar de um dos seguintes apoios da Segurança Social: complemento solidário para idosos; rendimento social de inserção; prestações de desemprego; abono de família; pensão social de velhice ou pensão social de invalidez do regime especial de proteção na invalidez ou do complemento da prestação social para a inclusão. Caso não se enquadre em nenhum destes apoios, pode ainda ter acesso à Tarifa Social na eletricidade se tiver um rendimento anual igual ou inferior ao rendimento anual máximo fixado em legislação (6 272€ acrescidos de 50% por cada elemento do agregado familiar que não aufera qualquer rendimento até um máximo de 10). Nos termos da legislação da tarifa social de eletricidade, o rendimento anual máximo é revisto periodicamente pelas entidades competentes. Consulte o valor atualizado em vigor em edp.pt. Para o **gás natural**, as condições são: a) ter escalão de consumo 1 ou 2 na sua residência permanente e b) beneficiar de um dos seguintes apoios da Segurança Social: complemento solidário para idosos; rendimento social de inserção; prestações de desemprego; 1º escalão de abono de família ou pensão social de invalidez do regime especial de proteção na invalidez ou do complemento da prestação social para a inclusão. Conheça todas as condições e os descontos disponíveis para si ou para alguém perto de si, em edp.pt, através do 213 53 53 53 (dias úteis das 9h às 20h | chamada para a rede fixa nacional), nas lojas e agentes EDP.

**Cientes com necessidades especiais:** Clientes de eletricidade e/ou gás natural com limitações visuais (cegueira total ou hipovisão); auditivas (surdez total ou hipoacusia); comunicação oral ou, clientes de gás natural ou coabitantes com limitações olfativas que impossibilitem a deteção da presença de gás natural. Para se registar, pode preencher integralmente o formulário disponível em [edp.pt](http://edp.pt) e, juntamente com a declaração médica, entregar numa loja ou agente EDP, enviar digitalmente em [edp.pt/contactos](http://edp.pt/contactos) ou por correio: Apartado 12121, Loja CTT Picoas, 1061-819 Lisboa. **Nota:** Clientes com contratos de eletricidade ou coabitantes da mesma morada para os quais a sobrevivência ou mobilidade dependa de equipamentos cujo funcionamento é assegurado por energia elétrica, devem registar-se como Clientes Prioritários.



**Eletricidade Verde Negócios + Pack Base (DD)**

## Eletricidade - Preços

Opção Horária	Potência Contratada (kVA)	Consumo médio <sup>(3)</sup> (kWh/mês)	Preço total <sup>(2)</sup> p/ 100 kWh (€/mês)	Preço total <sup>(3)</sup> p/ consumo médio (€/mês)	Preço Energia <sup>(4)</sup> (€/kWh)	Preço total <sup>(2)</sup> p/ 100 kWh com Tarifa Social (€/mês)	Preço total <sup>(3)</sup> p/ consumo médio com Tarifa Social (€/mês)	Preço Energia <sup>(4)</sup> cliente com Tarifa Social (€/kWh)
Simples	1,15	16	18.40	6.62	0.2539	-	-	-
	2,30	52	20.83	14.04	0.1460	-	-	-
	3,45	115	22.70	24.82	0.1113	-	-	-
	4,60	192	24.94	37.97	0.1017	-	-	-
	5,75	247	27.42	48.34	0.1002	-	-	-
	6,90	275	29.60	54.42	0.1000	-	-	-
	10,35	406	36.40	79.80	0.0981	-	-	-
	13,80	553	43.70	107.84	0.0976	-	-	-
	17,25	796	50.35	149.26	0.0945	-	-	-
	20,70	963	57.52	180.13	0.0943	-	-	-
Bi-horária	3,45	201	23.55	38.85	0.1064	-	-	-
	4,60	230	26.22	45.66	0.1075	-	-	-
	5,75	319	28.56	60.68	0.1019	-	-	-
	6,90	419	30.96	77.27	0.0983	-	-	-
	10,35	569	37.55	105.19	0.0964	-	-	-
	13,80	797	44.65	144.39	0.0941	-	-	-
	17,25	1053	51.44	189.47	0.0920	-	-	-
	20,70	1383	59.23	244.68	0.0910	-	-	-
Tri-horária	3,45	28	26.41	13.74	0.2339	-	-	-
	4,60	286	28.55	55.12	0.0916	-	-	-
	5,75	301	30.60	59.53	0.0922	-	-	-
	6,90	274	33.24	57.98	0.0976	-	-	-
	10,35	464	39.32	93.00	0.0905	-	-	-
	13,80	649	46.14	128.14	0.0888	-	-	-
	17,25	1140	52.42	208.17	0.0845	-	-	-
	20,70	1287	59.47	237.52	0.0851	-	-	-
	27,60	1864	72.71	340.48	0.0764	-	-	-
	34,50	2198	86.46	405.22	0.0769	-	-	-
	41,40	2524	100.52	469.18	0.0774	-	-	-

(1) Obrigatório preenchimento apenas com a concretização do contrato.

(2) Considera um consumo indicativo de 100 kWh por mês, sendo apresentado o custo global mensal com todos os encargos (acesso e energia), excluindo impostos e taxas.

Nas ofertas com vários períodos horários considera-se um consumo igualmente distribuído por cada período. O consumo é meramente indicativo e destina-se a operacionalizar a comparação de ofertas em mercado, não refletindo o consumo real dos destinatários da oferta.

(3) Considera um consumo médio dos clientes com a potência e tarifa indicadas.

(4) Considera o consumo médio indicado e é obtido subtraindo ao preço global mensal o custo com as tarifas de acesso às redes.

(5) Considera um consumo médio nacional dos clientes com o escalão indicado.

Pack Base - Desconto na oferta Eletricidade Verde Negócios, a incidir sobre a potência contratada e o consumo: 2% nas opções horárias simples, bi-horária e tri-horária em potências contratadas até 41,4kVA. (Desconto adicional na componente energia de eletricidade durante 12 meses para novos clientes)

- (1) Obrigatório preenchimento apenas com a concretização do contrato.
- (2) Considera um consumo indicativo de 100 KWh por mês, sendo apresentado o custo global mensal com todos os encargos (acesso e energia), excluindo impostos e taxas.  
Nas ofertas com vários períodos horários considera-se um consumo igualmente distribuído por cada período. O consumo é meramente indicativo e destina-se a operacionalizar a comparação de ofertas em mercado, não refletindo o consumo real dos destinatários da oferta.
- (3) Considera um consumo médio dos clientes com a potência e tarifa indicadas.
- (4) Considera o consumo médio indicado e é obtido subtraindo ao preço global mensal o custo com as tarifas de acesso às redes.
- (5) Considera um consumo médio nacional dos clientes com o escalão indicado.

Consulte as fichas normalizadas e os tarifários da EDP Comercial para a sua potência contratada, opção horária e/ou escalão de consumo em [edp.pt](http://edp.pt) ou peça nas lojas ou agentes EDP.

**FICHA NORMALIZADA DE OFERTA DE FORNECIMENTO DE ENERGIA**
**1. IDENTIFICAÇÃO DO COMERCIALIZADOR E DA OFERTA**

<b>Comercializador (fornecedor)</b>	EDP Comercial - Comercialização de Energia, S.A.
<b>Oferta comercial (designação)</b>	Eletricidade Verde Negócios + Pack Base (DD + FE)
<b>Segmento da oferta</b>	<input type="checkbox"/> Particulares <input checked="" type="checkbox"/> Negócios <input checked="" type="checkbox"/> Baixa tensão normal, potências contratadas de 1,15 kVA a 41,4 kVA <input type="checkbox"/> Baixa pressão inferior, escalões de consumo 1, 2, 3 e 4
<b>Contactos comerciais, para reclamação e pedido de informação</b>	Contacto telefónico 213 53 53 53 (dias úteis das 9h às 20h   chamada para a rede fixa nacional), em edp.pt ou particulares.cliente.edp.pt, através do formulário edp.pt/contactos ou nas nossas lojas e agentes
<b>Assistência técnica ou avarias</b>	Eletricidade: 800 506 506 (chamada gratuita, 24h)
<b>Leituras do contador</b>	Eletricidade e Gás Natural: 800 105 353 (chamada gratuita, 24h)

**2. CONDIÇÕES ESPECÍFICAS DA OFERTA**

<b>Fornecimento</b>	<input checked="" type="checkbox"/> Eletricidade <input type="checkbox"/> Gás natural <input type="checkbox"/> Dual (Eletricidade + Gás natural)
<b>Duração</b>	3 meses na Eletricidade <input checked="" type="checkbox"/> Renovação automática
<b>Validade da oferta</b>	<input checked="" type="checkbox"/> Permanente <input type="checkbox"/> Promocional, até -----
<b>Fidelização</b>	<input checked="" type="checkbox"/> Não <input type="checkbox"/> Sim, por ----- meses. Benefício associado: ----- Custo quebra de fidelização: -----
<b>Indexação de preço</b>	Preço indexado na eletricidade <input checked="" type="checkbox"/> Não <input type="checkbox"/> Sim
<b>Faturação</b>	Periodicidade: <input checked="" type="checkbox"/> Mensal <input checked="" type="checkbox"/> Bimestral <input checked="" type="checkbox"/> Anual Modalidade de pagamento: <input checked="" type="checkbox"/> Fixo <input checked="" type="checkbox"/> Até 15 dias da emissão da fatura <input checked="" type="checkbox"/> Fatura eletrónica obrigatória
<b>Meio(s) de pagamento</b>	<input checked="" type="checkbox"/> Débito Direto <input type="checkbox"/> Multibanco, MB Way, Payshop, agentes ou CTT Preço diferenciado? <input checked="" type="checkbox"/> Não <input type="checkbox"/> Sim Se sim, quais os que têm custo adicional: -----
<b>Prazo de resposta a reclamações</b>	15 dias úteis <input type="checkbox"/> Sem compensação <input checked="" type="checkbox"/> Com compensação Valor da compensação: 10€
<b>Serviço adicional</b>	Pack Negócios Base
<b>Custo mensal</b>	9,90€ durante 12 meses (s/IVA)

### 3. FORNECIMENTO DE ELETRICIDADE

**ELETRICIDADE**
**CPE<sup>(1)</sup>**

PT \_\_\_\_\_

**Potência Contratada**

 Tarifa social:  Não  Sim

(Consulte a tabela) kVA

 Preço total<sup>(2)</sup> (Consulte a tabela) €, para fornecimento indicativo de 100 kWh/mês

 Preço total<sup>(3)</sup> (Consulte a tabela) €, para fornecimento de (Consulte a tabela) kWh/mês

**Preço atual da energia<sup>(4)</sup>**
 Fixo, de (Consulte a tabela) €/kWh  Indexado a -----

Cálculo do preço indexado:-----

Informação do indexante disponível em: -----

**Opção tarifária**

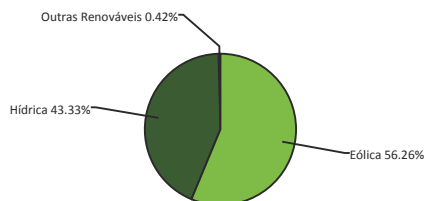
(Consulte a tabela)

**Emissões de CO2**

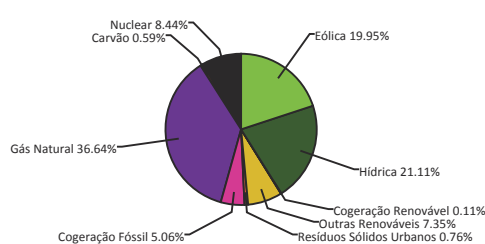
15 522 g CO2/100 kWh - EDP Comercial no último ano. Na oferta Eletricidade Verde, garantimos zero emissões.

**Origem da Energia**

Mix da Oferta (3º Trimestre 2024)



Mix do Comercializador (2023)



### 4. INFORMAÇÃO AO CONSUMIDOR

**Tarifa Social:** As condições de aplicação para a **eletricidade** são: a) ter potência contratada inferior ou igual a 6,9 kVA na sua residência permanente e b) beneficiar de um dos seguintes apoios da Segurança Social: complemento solidário para idosos; rendimento social de inserção; prestações de desemprego; abono de família; pensão social de velhice ou pensão social de invalidez do regime especial de proteção na invalidez ou do complemento da prestação social para a inclusão. Caso não se enquadre em nenhum destes apoios, pode ainda ter acesso à Tarifa Social na eletricidade se tiver um rendimento anual igual ou inferior ao rendimento anual máximo fixado em legislação (6 272€ acrescidos de 50% por cada elemento do agregado familiar que não aufera qualquer rendimento até um máximo de 10). Nos termos da legislação da tarifa social de eletricidade, o rendimento anual máximo é revisto periodicamente pelas entidades competentes. Consulte o valor atualizado em vigor em edp.pt. Para o **gás natural**, as condições são: a) ter escalão de consumo 1 ou 2 na sua residência permanente e b) beneficiar de um dos seguintes apoios da Segurança Social: complemento solidário para idosos; rendimento social de inserção; prestações de desemprego; 1º escalão de abono de família ou pensão social de invalidez do regime especial de proteção na invalidez ou do complemento da prestação social para a inclusão. Conheça todas as condições e os descontos disponíveis para si ou para alguém perto de si, em edp.pt, através do 213 53 53 53 (dias úteis das 9h às 20h | chamada para a rede fixa nacional), nas lojas e agentes EDP.

**Cientes com necessidades especiais:** Clientes de eletricidade e/ou gás natural com limitações visuais (cegueira total ou hipovisão); auditivas (surdez total ou hipoacusia); comunicação oral ou, clientes de gás natural ou coabitantes com limitações olfativas que impossibilitem a deteção da presença de gás natural. Para se registar, pode preencher integralmente o formulário disponível em [edp.pt](http://edp.pt) e, juntamente com a declaração médica, entregar numa loja ou agente EDP, enviar digitalmente em [edp.pt/contactos](http://edp.pt/contactos) ou por correio: Apartado 12121, Loja CTT Picoas, 1061-819 Lisboa. **Nota:** Clientes com contratos de eletricidade ou coabitantes da mesma morada para os quais a sobrevivência ou mobilidade dependa de equipamentos cujo funcionamento é assegurado por energia elétrica, devem registar-se como Clientes Prioritários.

**Eletricidade Verde Negócios + Pack Base (DD + FE)**

## Eletricidade - Preços

Opção Horária	Potência Contratada (kVA)	Consumo médio <sup>(3)</sup> (kWh/mês)	Preço total <sup>(2)</sup> p/ 100 kWh (€/mês)	Preço total <sup>(3)</sup> p/ consumo médio (€/mês)	Preço Energia <sup>(4)</sup> (€/kWh)	Preço total <sup>(2)</sup> p/ 100 kWh com Tarifa Social (€/mês)	Preço total <sup>(3)</sup> p/ consumo médio com Tarifa Social (€/mês)	Preço Energia <sup>(4)</sup> cliente com Tarifa Social (€/kWh)
Simples	1,15	16	18.40	6.62	0.2539	-	-	-
	2,30	52	20.83	14.04	0.1460	-	-	-
	3,45	115	22.70	24.82	0.1113	-	-	-
	4,60	192	24.94	37.97	0.1017	-	-	-
	5,75	247	27.42	48.34	0.1002	-	-	-
	6,90	275	29.60	54.42	0.1000	-	-	-
	10,35	406	36.40	79.80	0.0981	-	-	-
	13,80	553	43.70	107.84	0.0976	-	-	-
	17,25	796	50.35	149.26	0.0945	-	-	-
	20,70	963	57.52	180.13	0.0943	-	-	-
Bi-horária	3,45	201	23.55	38.85	0.1064	-	-	-
	4,60	230	26.22	45.66	0.1075	-	-	-
	5,75	319	28.56	60.68	0.1019	-	-	-
	6,90	419	30.96	77.27	0.0983	-	-	-
	10,35	569	37.55	105.19	0.0964	-	-	-
	13,80	797	44.65	144.39	0.0941	-	-	-
	17,25	1053	51.44	189.47	0.0920	-	-	-
	20,70	1383	59.23	244.68	0.0910	-	-	-
Tri-horária	3,45	28	26.41	13.74	0.2339	-	-	-
	4,60	286	28.55	55.12	0.0916	-	-	-
	5,75	301	30.60	59.53	0.0922	-	-	-
	6,90	274	33.24	57.98	0.0976	-	-	-
	10,35	464	39.32	93.00	0.0905	-	-	-
	13,80	649	46.14	128.14	0.0888	-	-	-
	17,25	1140	52.42	208.17	0.0845	-	-	-
	20,70	1287	59.47	237.52	0.0851	-	-	-
	27,60	1864	72.71	340.48	0.0764	-	-	-
	34,50	2198	86.46	405.22	0.0769	-	-	-
	41,40	2524	100.52	469.18	0.0774	-	-	-

(1) Obrigatório preenchimento apenas com a concretização do contrato.

(2) Considera um consumo indicativo de 100 kWh por mês, sendo apresentado o custo global mensal com todos os encargos (acesso e energia), excluindo impostos e taxas.

Nas ofertas com vários períodos horários considera-se um consumo igualmente distribuído por cada período. O consumo é meramente indicativo e destina-se a operacionalizar a comparação de ofertas em mercado, não refletindo o consumo real dos destinatários da oferta.

(3) Considera um consumo médio dos clientes com a potência e tarifa indicadas.

(4) Considera o consumo médio indicado e é obtido subtraindo ao preço global mensal o custo com as tarifas de acesso às redes.

(5) Considera um consumo médio nacional dos clientes com o escalão indicado.

Pack Base - Desconto na oferta Eletricidade Verde Negócios, a incidir sobre a potência contratada e o consumo: 2% nas opções horárias simples, bi-horária e tri-horária em potências contratadas até 41,4kVA. (Desconto adicional na componente energia de eletricidade durante 12 meses para novos clientes)

- (1) Obrigatório preenchimento apenas com a concretização do contrato.
- (2) Considera um consumo indicativo de 100 KWh por mês, sendo apresentado o custo global mensal com todos os encargos (acesso e energia), excluindo impostos e taxas.  
Nas ofertas com vários períodos horários considera-se um consumo igualmente distribuído por cada período. O consumo é meramente indicativo e destina-se a operacionalizar a comparação de ofertas em mercado, não refletindo o consumo real dos destinatários da oferta.
- (3) Considera um consumo médio dos clientes com a potência e tarifa indicadas.
- (4) Considera o consumo médio indicado e é obtido subtraindo ao preço global mensal o custo com as tarifas de acesso às redes.
- (5) Considera um consumo médio nacional dos clientes com o escalão indicado.

Consulte as fichas normalizadas e os tarifários da EDP Comercial para a sua potência contratada, opção horária e/ou escalão de consumo em [edp.pt](http://edp.pt) ou peça nas lojas ou agentes EDP.

**FICHA NORMALIZADA DE OFERTA DE FORNECIMENTO DE ENERGIA**
**1. IDENTIFICAÇÃO DO COMERCIALIZADOR E DA OFERTA**

<b>Comercializador (fornecedor)</b>	EDP Comercial - Comercialização de Energia, S.A.
<b>Oferta comercial (designação)</b>	Eletricidade Verde e Gás Natural Negócios + Pack Base
<b>Segmento da oferta</b>	<input type="checkbox"/> Particulares <input checked="" type="checkbox"/> Negócios <input checked="" type="checkbox"/> Baixa tensão normal, potências contratadas de 1,15 kVA a 41,4 kVA <input checked="" type="checkbox"/> Baixa pressão inferior, escalões de consumo 1, 2, 3 e 4
<b>Contactos comerciais, para reclamação e pedido de informação</b>	Contacto telefónico 213 53 53 53 (dias úteis das 9h às 20h   chamada para a rede fixa nacional), em edp.pt ou particulares.cliente.edp.pt, através do formulário edp.pt/contactos ou nas nossas lojas e agentes
<b>Assistência técnica ou avarias</b>	Eletricidade: 800 506 506 (chamada gratuita, 24h) - Gás Natural: (Ver contactos) (chamada gratuita, 24h)
<b>Leituras do contador</b>	Eletricidade e Gás Natural: 800 105 353 (chamada gratuita, 24h)

**2. CONDIÇÕES ESPECÍFICAS DA OFERTA**

<b>Fornecimento</b>	<input type="checkbox"/> Eletricidade <input type="checkbox"/> Gás natural <input checked="" type="checkbox"/> Dual (Eletricidade + Gás natural)
<b>Duração</b>	3 meses na Eletricidade e 3 meses no Gás <input checked="" type="checkbox"/> Renovação automática Natural
<b>Validade da oferta</b>	<input checked="" type="checkbox"/> Permanente <input type="checkbox"/> Promocional, até -----
<b>Fidelização</b>	<input checked="" type="checkbox"/> Não <input type="checkbox"/> Sim, por ----- meses. Benefício associado: ----- Custo quebra de fidelização: -----
<b>Indexação de preço</b>	Preço indexado na eletricidade <input checked="" type="checkbox"/> Não <input type="checkbox"/> Sim Preço indexado no gás natural <input checked="" type="checkbox"/> Não <input type="checkbox"/> Sim
<b>Faturação</b>	Periodicidade: <input checked="" type="checkbox"/> Mensal <input checked="" type="checkbox"/> Bimestral <input type="checkbox"/> Anual Modalidade de pagamento: <input type="checkbox"/> Fixo <input checked="" type="checkbox"/> Até 15 dias da emissão da fatura <input type="checkbox"/> Fatura eletrónica obrigatória
<b>Meio(s) de pagamento</b>	<input type="checkbox"/> Débito Direto <input checked="" type="checkbox"/> Multibanco, MB Way, Payshop, agentes ou CTT Preço diferenciado? <input checked="" type="checkbox"/> Não <input type="checkbox"/> Sim Se sim, quais os que têm custo adicional: -----
<b>Prazo de resposta a reclamações</b>	15 dias úteis <input type="checkbox"/> Sem compensação <input checked="" type="checkbox"/> Com compensação Valor da compensação: 10€
<b>Serviço adicional</b>	Pack Negócios Base
<b>Custo mensal</b>	9,90€ durante 12 meses (s/IVA)



**3. FORNECIMENTO DE ELETRICIDADE E GÁS NATURAL**
**ELETRICIDADE**
**CPE<sup>(1)</sup>**

PT \_\_\_\_\_

**Potência Contratada**

 Tarifa social:  Não  Sim

(Consulte a tabela) kVA

 Preço total<sup>(2)</sup> (Consulte a tabela) €, para fornecimento indicativo de 100 kWh/mês

 Preço total<sup>(3)</sup> (Consulte a tabela) €, para fornecimento de (Consulte a tabela) kWh/mês

**Preço atual da energia<sup>(4)</sup>**
 Fixo, de (Consulte a tabela) €/kWh  Indexado a -----

Cálculo do preço indexado:-----

Informação do indexante disponível em: -----

**Opção tarifária**

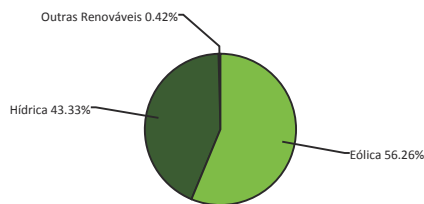
(Consulte a tabela)

**Emissões de CO2**

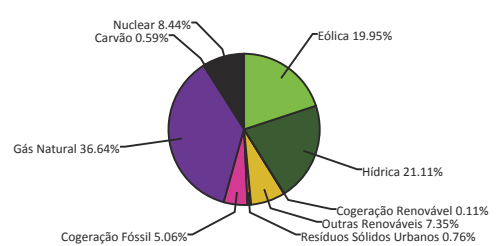
15 522 g CO2/100 kWh - EDP Comercial no último ano. Na oferta Eletricidade Verde, garantimos zero emissões.

**Origem da Energia**

Mix da Oferta (3º Trimestre 2024)



Mix do Comercializador (2023)


**GÁS NATURAL**
**CUI<sup>(1)</sup>**

PT \_\_\_\_\_

**Escalão de consumo**

 Tarifa social:  Não  Sim

(Consulte a tabela)

 Preço total<sup>(2)</sup> (Consulte a tabela) €, para fornecimento indicativo de 100 kWh/mês

 Preço total<sup>(5)</sup> (Consulte a tabela) €, para fornecimento de (Consulte a tabela) kWh/mês

**Preço atual da energia<sup>(4)</sup>**
 Fixo, de (Consulte a tabela) €/kWh  Indexado a -----

Cálculo do preço indexado:-----

Informação do indexante disponível em: -----

**Origem da Energia**

100% gás natural

#### 4. INFORMAÇÃO AO CONSUMIDOR

**Tarifa Social:** As condições de aplicação para a **eletricidade** são: a) ter potência contratada inferior ou igual a 6,9 kVA na sua residência permanente e b) beneficiar de um dos seguintes apoios da Segurança Social: complemento solidário para idosos; rendimento social de inserção; prestações de desemprego; abono de família; pensão social de velhice ou pensão social de invalidez do regime especial de proteção na invalidez ou do complemento da prestação social para a inclusão. Caso não se enquadre em nenhum destes apoios, pode ainda ter acesso à Tarifa Social na eletricidade se tiver um rendimento anual igual ou inferior ao rendimento anual máximo fixado em legislação (6 272€ acrescidos de 50% por cada elemento do agregado familiar que não aufera qualquer rendimento até um máximo de 10). Nos termos da legislação da tarifa social de eletricidade, o rendimento anual máximo é revisto periodicamente pelas entidades competentes. Consulte o valor atualizado em vigor em [edp.pt](http://edp.pt). Para o **gás natural**, as condições são: a) ter escalão de consumo 1 ou 2 na sua residência permanente e b) beneficiar de um dos seguintes apoios da Segurança Social: complemento solidário para idosos; rendimento social de inserção; prestações de desemprego; 1º escalão de abono de família ou pensão social de invalidez do regime especial de proteção na invalidez ou do complemento da prestação social para a inclusão. Conheça todas as condições e os descontos disponíveis para si ou para alguém perto de si, em [edp.pt](http://edp.pt), através do 213 53 53 53 (dias úteis das 9h às 20h | chamada para a rede fixa nacional), nas lojas e agentes EDP.

**Clientes com necessidades especiais:** Clientes de eletricidade e/ou gás natural com limitações visuais (cegueira total ou hipovisão); auditivas (surdez total ou hipoacusia); comunicação oral ou, clientes de gás natural ou coabitantes com limitações olfativas que impossibilitem a deteção da presença de gás natural. Para se registar, pode preencher integralmente o formulário disponível em [edp.pt](http://edp.pt) e, juntamente com a declaração médica, entregar numa loja ou agente EDP, enviar digitalmente em [edp.pt/contactos](http://edp.pt/contactos) ou por correio: Apartado 12121, Loja CTT Picoas, 1061-819 Lisboa. **Nota:** Clientes com contratos de eletricidade ou coabitantes da mesma morada para os quais a sobrevivência ou mobilidade dependa de equipamentos cujo funcionamento é assegurado por energia elétrica, devem registar-se como Clientes Prioritários.

**Eletricidade Verde e Gás Natural Negócios + Pack Base**
**Gás Natural - Preços**

Escalão	Consumo médio <sup>(5)</sup> (kWh/mês)	Preço total <sup>(2)</sup> p/ 100 kWh (€/mês)	Preço total <sup>(5)</sup> p/ consumo médio (€/mês)	Preço Energia (€/kWh) <sup>(4)</sup>	Preço total <sup>(2)</sup> p/ 100 kWh com Tarifa Social (€/mês)	Preço total <sup>(5)</sup> p/ consumo médio com Tarifa Social (€/mês)	Preço Energia <sup>(4)</sup> cliente com Tarifa Social (€/kWh)
1	112	16.16	17.92	0.1153	-	-	-
2	323	15.05	43.18	0.0935	-	-	-
3	690	15.03	83.37	0.0841	-	-	-
4	2759	14.91	282.40	0.0689	-	-	-

**Eletricidade - Preços**

Opção Horária	Potência Contratada (kVA)	Consumo médio <sup>(3)</sup> (kWh/mês)	Preço total <sup>(2)</sup> p/ 100 kWh (€/mês)	Preço total <sup>(3)</sup> p/ consumo médio (€/mês)	Preço Energia <sup>(4)</sup> (€/kWh)	Preço total <sup>(2)</sup> p/ 100 kWh com Tarifa Social (€/mês)	Preço total <sup>(3)</sup> p/ consumo médio com Tarifa Social (€/mês)	Preço Energia <sup>(4)</sup> cliente com Tarifa Social (€/kWh)
Simples	1,15	16	18.40	6.62	0.2539	-	-	-
	2,30	52	20.83	14.04	0.1460	-	-	-
	3,45	115	22.70	24.82	0.1113	-	-	-
	4,60	192	24.94	37.97	0.1017	-	-	-
	5,75	247	27.42	48.34	0.1002	-	-	-
	6,90	275	29.60	54.42	0.1000	-	-	-
	10,35	406	36.40	79.80	0.0981	-	-	-
	13,80	553	43.70	107.84	0.0976	-	-	-
	17,25	796	50.35	149.26	0.0945	-	-	-
	20,70	963	57.52	180.13	0.0943	-	-	-
Bi-horária	3,45	201	23.55	38.85	0.1064	-	-	-
	4,60	230	26.22	45.66	0.1075	-	-	-
	5,75	319	28.56	60.68	0.1019	-	-	-
	6,90	419	30.96	77.27	0.0983	-	-	-
	10,35	569	37.55	105.19	0.0964	-	-	-
	13,80	797	44.65	144.39	0.0941	-	-	-
	17,25	1053	51.44	189.47	0.0920	-	-	-
Tri-horária	3,45	28	26.41	13.74	0.2339	-	-	-
	4,60	286	28.55	55.12	0.0916	-	-	-

(1) Obrigatório preenchimento apenas com a concretização do contrato.

(2) Considera um consumo indicativo de 100 kWh por mês, sendo apresentado o custo global mensal com todos os encargos (acesso e energia), excluindo impostos e taxas.

Nas ofertas com vários períodos horários considera-se um consumo igualmente distribuído por cada período. O consumo é meramente indicativo e destina-se a operacionalizar a comparação de ofertas em mercado, não refletindo o consumo real dos destinatários da oferta.

(3) Considera um consumo médio dos clientes com a potência e tarifa indicadas.

(4) Considera o consumo médio indicado e é obtido subtraindo ao preço global mensal o custo com as tarifas de acesso às redes.

(5) Considera um consumo médio nacional dos clientes com o escalão indicado.

Consulte as fichas normalizadas e os tarifários da EDP Comercial para a sua potência contratada, opção horária e/ou escalão de consumo em [edp.pt](http://edp.pt) ou peça nas lojas ou agentes EDP.



**FICHA NORMALIZADA DE OFERTA DE FORNECIMENTO DE ENERGIA**
**1. IDENTIFICAÇÃO DO COMERCIALIZADOR E DA OFERTA**

<b>Comercializador (fornecedor)</b>	EDP Comercial - Comercialização de Energia, S.A.
<b>Oferta comercial (designação)</b>	Eletricidade Verde e Gás Natural Negócios + Pack Base (DD)
<b>Segmento da oferta</b>	<input type="checkbox"/> Particulares <input checked="" type="checkbox"/> Negócios <input checked="" type="checkbox"/> Baixa tensão normal, potências contratadas de 1,15 kVA a 41,4 kVA <input checked="" type="checkbox"/> Baixa pressão inferior, escalões de consumo 1, 2, 3 e 4
<b>Contactos comerciais, para reclamação e pedido de informação</b>	Contacto telefónico 213 53 53 53 (dias úteis das 9h às 20h   chamada para a rede fixa nacional), em edp.pt ou particulares.cliente.edp.pt, através do formulário edp.pt/contactos ou nas nossas lojas e agentes
<b>Assistência técnica ou avarias</b>	Eletricidade: 800 506 506 (chamada gratuita, 24h) - Gás Natural: (Ver contactos) (chamada gratuita, 24h)
<b>Leituras do contador</b>	Eletricidade e Gás Natural: 800 105 353 (chamada gratuita, 24h)

**2. CONDIÇÕES ESPECÍFICAS DA OFERTA**

<b>Fornecimento</b>	<input type="checkbox"/> Eletricidade <input type="checkbox"/> Gás natural <input checked="" type="checkbox"/> Dual (Eletricidade + Gás natural)
<b>Duração</b>	3 meses na Eletricidade e 3 meses no Gás <input checked="" type="checkbox"/> Renovação automática Natural
<b>Validade da oferta</b>	<input checked="" type="checkbox"/> Permanente <input type="checkbox"/> Promocional, até -----
<b>Fidelização</b>	<input checked="" type="checkbox"/> Não <input type="checkbox"/> Sim, por ----- meses. Benefício associado: ----- Custo quebra de fidelização: -----
<b>Indexação de preço</b>	Preço indexado na eletricidade <input checked="" type="checkbox"/> Não <input type="checkbox"/> Sim Preço indexado no gás natural <input checked="" type="checkbox"/> Não <input type="checkbox"/> Sim
<b>Faturação</b>	Periodicidade: <input checked="" type="checkbox"/> Mensal <input checked="" type="checkbox"/> Bimestral <input checked="" type="checkbox"/> Anual Modalidade de pagamento: <input checked="" type="checkbox"/> Fixo <input checked="" type="checkbox"/> Até 15 dias da emissão da fatura <input type="checkbox"/> Fatura eletrónica obrigatória
<b>Meio(s) de pagamento</b>	<input checked="" type="checkbox"/> Débito Direto <input type="checkbox"/> Multibanco, MB Way, Payshop, agentes ou CTT Preço diferenciado? <input checked="" type="checkbox"/> Não <input type="checkbox"/> Sim Se sim, quais os que têm custo adicional: -----
<b>Prazo de resposta a reclamações</b>	15 dias úteis <input type="checkbox"/> Sem compensação <input checked="" type="checkbox"/> Com compensação Valor da compensação: 10€
<b>Serviço adicional</b>	Pack Negócios Base
<b>Custo mensal</b>	9,90€ durante 12 meses (s/IVA)

**3. FORNECIMENTO DE ELETRICIDADE E GÁS NATURAL**
**ELETRICIDADE**
**CPE<sup>(1)</sup>**

PT \_\_\_\_\_

**Potência Contratada**

 Tarifa social:  Não  Sim

(Consulte a tabela) kVA

 Preço total<sup>(2)</sup> (Consulte a tabela) €, para fornecimento indicativo de 100 kWh/mês

 Preço total<sup>(3)</sup> (Consulte a tabela) €, para fornecimento de (Consulte a tabela) kWh/mês

**Preço atual da energia<sup>(4)</sup>**
 Fixo, de (Consulte a tabela) €/kWh  Indexado a -----

Cálculo do preço indexado:-----

Informação do indexante disponível em: -----

**Opção tarifária**

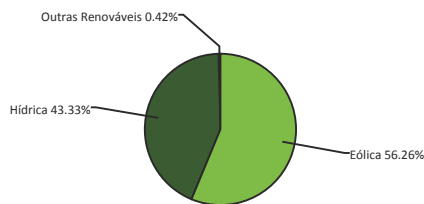
(Consulte a tabela)

**Emissões de CO2**

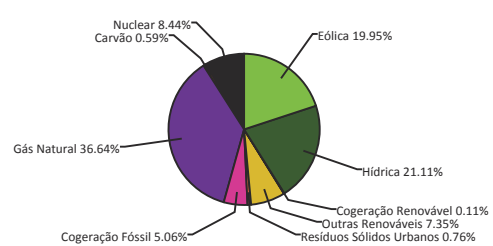
15 522 g CO2/100 kWh - EDP Comercial no último ano. Na oferta Eletricidade Verde, garantimos zero emissões.

**Origem da Energia**

Mix da Oferta (3º Trimestre 2024)



Mix do Comercializador (2023)


**GÁS NATURAL**
**CUI<sup>(1)</sup>**

PT \_\_\_\_\_

**Escalão de consumo**

 Tarifa social:  Não  Sim

(Consulte a tabela)

 Preço total<sup>(2)</sup> (Consulte a tabela) €, para fornecimento indicativo de 100 kWh/mês

 Preço total<sup>(5)</sup> (Consulte a tabela) €, para fornecimento de (Consulte a tabela) kWh/mês

**Preço atual da energia<sup>(4)</sup>**
 Fixo, de (Consulte a tabela) €/kWh  Indexado a -----

Cálculo do preço indexado:-----

Informação do indexante disponível em: -----

**Origem da Energia**

100% gás natural

#### 4. INFORMAÇÃO AO CONSUMIDOR

**Tarifa Social:** As condições de aplicação para a **eletricidade** são: a) ter potência contratada inferior ou igual a 6,9 kVA na sua residência permanente e b) beneficiar de um dos seguintes apoios da Segurança Social: complemento solidário para idosos; rendimento social de inserção; prestações de desemprego; abono de família; pensão social de velhice ou pensão social de invalidez do regime especial de proteção na invalidez ou do complemento da prestação social para a inclusão. Caso não se enquadre em nenhum destes apoios, pode ainda ter acesso à Tarifa Social na eletricidade se tiver um rendimento anual igual ou inferior ao rendimento anual máximo fixado em legislação (6 272€ acrescidos de 50% por cada elemento do agregado familiar que não afigure qualquer rendimento até um máximo de 10). Nos termos da legislação da tarifa social de eletricidade, o rendimento anual máximo é revisto periodicamente pelas entidades competentes. Consulte o valor atualizado em vigor em [edp.pt](http://edp.pt). Para o **gás natural**, as condições são: a) ter escalão de consumo 1 ou 2 na sua residência permanente e b) beneficiar de um dos seguintes apoios da Segurança Social: complemento solidário para idosos; rendimento social de inserção; prestações de desemprego; 1º escalão de abono de família ou pensão social de invalidez do regime especial de proteção na invalidez ou do complemento da prestação social para a inclusão. Conheça todas as condições e os descontos disponíveis para si ou para alguém perto de si, em [edp.pt](http://edp.pt), através do 213 53 53 53 (dias úteis das 9h às 20h | chamada para a rede fixa nacional), nas lojas e agentes EDP.

**Clientes com necessidades especiais:** Clientes de eletricidade e/ou gás natural com limitações visuais (cegueira total ou hipovisão); auditivas (surdez total ou hipoacusia); comunicação oral ou, clientes de gás natural ou coabitantes com limitações olfativas que impossibilitem a deteção da presença de gás natural. Para se registar, pode preencher integralmente o formulário disponível em [edp.pt](http://edp.pt) e, juntamente com a declaração médica, entregar numa loja ou agente EDP, enviar digitalmente em [edp.pt/contactos](http://edp.pt/contactos) ou por correio: Apartado 12121, Loja CTT Picoas, 1061-819 Lisboa. **Nota:** Clientes com contratos de eletricidade ou coabitantes da mesma morada para os quais a sobrevivência ou mobilidade dependa de equipamentos cujo funcionamento é assegurado por energia elétrica, devem registar-se como Clientes Prioritários.

**Eletricidade Verde e Gás Natural Negócios + Pack Base (DD)**
**Gás Natural - Preços**

Escalão	Consumo médio <sup>(5)</sup> (kWh/mês)	Preço total <sup>(2)</sup> p/ 100 kWh (€/mês)	Preço total <sup>(5)</sup> p/ consumo médio (€/mês)	Preço Energia (€/kWh) <sup>(4)</sup>	Preço total <sup>(2)</sup> p/ 100 kWh com Tarifa Social (€/mês)	Preço total <sup>(5)</sup> p/ consumo médio com Tarifa Social (€/mês)	Preço Energia <sup>(4)</sup> cliente com Tarifa Social (€/kWh)
1	112	16.16	17.92	0.1153	-	-	-
2	323	15.05	43.18	0.0935	-	-	-
3	690	15.03	83.37	0.0841	-	-	-
4	2759	14.91	282.40	0.0689	-	-	-

**Eletricidade - Preços**

Opção Horária	Potência Contratada (kVA)	Consumo médio <sup>(3)</sup> (kWh/mês)	Preço total <sup>(2)</sup> p/ 100 kWh (€/mês)	Preço total <sup>(3)</sup> p/ consumo médio (€/mês)	Preço Energia <sup>(4)</sup> (€/kWh)	Preço total <sup>(2)</sup> p/ 100 kWh com Tarifa Social (€/mês)	Preço total <sup>(3)</sup> p/ consumo médio com Tarifa Social (€/mês)	Preço Energia <sup>(4)</sup> cliente com Tarifa Social (€/kWh)
Simples	1,15	16	18.40	6.62	0.2539	-	-	-
	2,30	52	20.83	14.04	0.1460	-	-	-
	3,45	115	22.70	24.82	0.1113	-	-	-
	4,60	192	24.94	37.97	0.1017	-	-	-
	5,75	247	27.42	48.34	0.1002	-	-	-
	6,90	275	29.60	54.42	0.1000	-	-	-
	10,35	406	36.40	79.80	0.0981	-	-	-
	13,80	553	43.70	107.84	0.0976	-	-	-
	17,25	796	50.35	149.26	0.0945	-	-	-
	20,70	963	57.52	180.13	0.0943	-	-	-
Bi-horária	3,45	201	23.55	38.85	0.1064	-	-	-
	4,60	230	26.22	45.66	0.1075	-	-	-
	5,75	319	28.56	60.68	0.1019	-	-	-
	6,90	419	30.96	77.27	0.0983	-	-	-
	10,35	569	37.55	105.19	0.0964	-	-	-
	13,80	797	44.65	144.39	0.0941	-	-	-
	17,25	1053	51.44	189.47	0.0920	-	-	-
Tri-horária	3,45	28	26.41	13.74	0.2339	-	-	-
	4,60	286	28.55	55.12	0.0916	-	-	-

(1) Obrigatório preenchimento apenas com a concretização do contrato.

(2) Considera um consumo indicativo de 100 kWh por mês, sendo apresentado o custo global mensal com todos os encargos (acesso e energia), excluindo impostos e taxas.

Nas ofertas com vários períodos horários considera-se um consumo igualmente distribuído por cada período. O consumo é meramente indicativo e destina-se a operacionalizar a comparação de ofertas em mercado, não refletindo o consumo real dos destinatários da oferta.

(3) Considera um consumo médio dos clientes com a potência e tarifa indicadas.

(4) Considera o consumo médio indicado e é obtido subtraindo ao preço global mensal o custo com as tarifas de acesso às redes.

(5) Considera um consumo médio nacional dos clientes com o escalão indicado.

Consulte as fichas normalizadas e os tarifários da EDP Comercial para a sua potência contratada, opção horária e/ou escalão de consumo em [edp.pt](http://edp.pt) ou peça nas lojas ou agentes EDP.



Opção Horária	Potência Contratada (kVA)	Consumo médio <sup>(3)</sup> (kWh/mês)	Preço total <sup>(2)</sup> p/ 100 kWh (€/mês)	Preço total <sup>(3)</sup> p/ consumo médio (€/mês)	Preço Energia <sup>(4)</sup> (€/kWh)	Preço total <sup>(2)</sup> p/ 100 kWh com Tarifa Social (€/mês)	Preço total <sup>(3)</sup> p/ consumo médio com Tarifa Social (€/mês)	Preço Energia <sup>(4)</sup> cliente com Tarifa Social (€/kWh)
Tri-horária	5,75	301	30.60	59.53	0.0922	-	-	-
	6,90	274	33.24	57.98	0.0976	-	-	-
	10,35	464	39.32	93.00	0.0905			
	13,80	649	46.14	128.14	0.0888			
	17,25	1140	52.42	208.17	0.0845			
	20,70	1287	59.47	237.52	0.0851			
	27,60	1864	72.71	340.48	0.0764			
	34,50	2198	86.46	405.22	0.0769			
	41,40	2524	100.52	469.18	0.0774			

Pack Base - Desconto na oferta dual Eletricidade Verde e Gás Natural Negócios, a incidir sobre a potência contratada e o consumo: 2% nas opções horárias simples, bi-horária e tri-horária em potências contratadas até 41,4kVA. (Desconto adicional na componente energia de eletricidade durante 12 meses para novos clientes)

#### Gás natural - Contactos de avarias

EDPGAS	800 215 215	BEIRAGAS	800 508 800	TAGUSGAS	800 500 005
LISBOAGAS	800 201 722	SETGAS	800 273 030	SONORGAS	800 207 815
DIANAGAS	800 020 039	PAXGAS	800 020 041	MEDIGAS	800 500 063
LUSITANIAGAS	800 200 157	DURIENSEGAS	800 209 999		

(1) Obrigatório preenchimento apenas com a concretização do contrato.

(2) Considera um consumo indicativo de 100 kWh por mês, sendo apresentado o custo global mensal com todos os encargos (acesso e energia), excluindo impostos e taxas.

Nas ofertas com vários períodos horários considera-se um consumo igualmente distribuído por cada período. O consumo é meramente indicativo e destina-se a operacionalizar a comparação de ofertas em mercado, não refletindo o consumo real dos destinatários da oferta.

(3) Considera um consumo médio dos clientes com a potência e tarifa indicadas.

(4) Considera o consumo médio indicado e é obtido subtraindo ao preço global mensal o custo com as tarifas de acesso às redes.

(5) Considera um consumo médio nacional dos clientes com o escalão indicado.

**FICHA NORMALIZADA DE OFERTA DE FORNECIMENTO DE ENERGIA**
**1. IDENTIFICAÇÃO DO COMERCIALIZADOR E DA OFERTA**

<b>Comercializador (fornecedor)</b>	EDP Comercial - Comercialização de Energia, S.A.
<b>Oferta comercial (designação)</b>	Eletricidade Verde e Gás Natural Negócios + Pack Base (DD + FE)
<b>Segmento da oferta</b>	<input type="checkbox"/> Particulares <input checked="" type="checkbox"/> Negócios <input checked="" type="checkbox"/> Baixa tensão normal, potências contratadas de 1,15 kVA a 41,4 kVA <input checked="" type="checkbox"/> Baixa pressão inferior, escalões de consumo 1, 2, 3 e 4
<b>Contactos comerciais, para reclamação e pedido de informação</b>	Contacto telefónico 213 53 53 53 (dias úteis das 9h às 20h   chamada para a rede fixa nacional), em edp.pt ou particulares.cliente.edp.pt, através do formulário edp.pt/contactos ou nas nossas lojas e agentes
<b>Assistência técnica ou avarias</b>	Eletricidade: 800 506 506 (chamada gratuita, 24h) - Gás Natural: (Ver contactos) (chamada gratuita, 24h)
<b>Leituras do contador</b>	Eletricidade e Gás Natural: 800 105 353 (chamada gratuita, 24h)

**2. CONDIÇÕES ESPECÍFICAS DA OFERTA**

<b>Fornecimento</b>	<input type="checkbox"/> Eletricidade <input type="checkbox"/> Gás natural <input checked="" type="checkbox"/> Dual (Eletricidade + Gás natural)
<b>Duração</b>	3 meses na Eletricidade e 3 meses no Gás <input checked="" type="checkbox"/> Renovação automática Natural
<b>Validade da oferta</b>	<input checked="" type="checkbox"/> Permanente <input type="checkbox"/> Promocional, até -----
<b>Fidelização</b>	<input checked="" type="checkbox"/> Não <input type="checkbox"/> Sim, por ----- meses. Benefício associado: ----- Custo quebra de fidelização: -----
<b>Indexação de preço</b>	Preço indexado na eletricidade <input checked="" type="checkbox"/> Não <input type="checkbox"/> Sim Preço indexado no gás natural <input checked="" type="checkbox"/> Não <input type="checkbox"/> Sim
<b>Faturação</b>	Periodicidade: <input checked="" type="checkbox"/> Mensal <input checked="" type="checkbox"/> Bimestral <input checked="" type="checkbox"/> Anual Modalidade de pagamento: <input checked="" type="checkbox"/> Fixo <input checked="" type="checkbox"/> Até 15 dias da emissão da fatura <input checked="" type="checkbox"/> Fatura eletrónica obrigatória
<b>Meio(s) de pagamento</b>	<input checked="" type="checkbox"/> Débito Direto <input type="checkbox"/> Multibanco, MB Way, Payshop, agentes ou CTT Preço diferenciado? <input checked="" type="checkbox"/> Não <input type="checkbox"/> Sim Se sim, quais os que têm custo adicional: -----
<b>Prazo de resposta a reclamações</b>	15 dias úteis <input type="checkbox"/> Sem compensação <input checked="" type="checkbox"/> Com compensação Valor da compensação: 10€
<b>Serviço adicional</b>	Pack Negócios Base
<b>Custo mensal</b>	9,90€ durante 12 meses (s/IVA)

**3. FORNECIMENTO DE ELETRICIDADE E GÁS NATURAL**
**ELETRICIDADE**
**CPE<sup>(1)</sup>**

PT \_\_\_\_\_

**Potência Contratada**

 Tarifa social:  Não  Sim

(Consulte a tabela) kVA

 Preço total<sup>(2)</sup> (Consulte a tabela) €, para fornecimento indicativo de 100 kWh/mês

 Preço total<sup>(3)</sup> (Consulte a tabela) €, para fornecimento de (Consulte a tabela) kWh/mês

**Preço atual da energia<sup>(4)</sup>**
 Fixo, de (Consulte a tabela) €/kWh  Indexado a -----

Cálculo do preço indexado:-----

Informação do indexante disponível em: -----

**Opção tarifária**

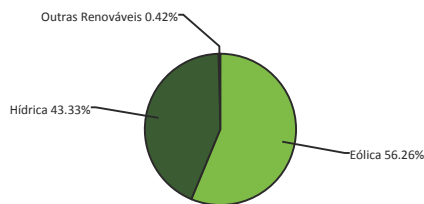
(Consulte a tabela)

**Emissões de CO2**

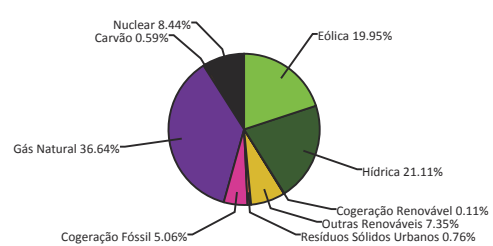
15 522 g CO2/100 kWh - EDP Comercial no último ano. Na oferta Eletricidade Verde, garantimos zero emissões.

**Origem da Energia**

Mix da Oferta (3º Trimestre 2024)



Mix do Comercializador (2023)


**GÁS NATURAL**
**CUI<sup>(1)</sup>**

PT \_\_\_\_\_

**Escalão de consumo**

 Tarifa social:  Não  Sim

(Consulte a tabela)

 Preço total<sup>(2)</sup> (Consulte a tabela) €, para fornecimento indicativo de 100 kWh/mês

 Preço total<sup>(5)</sup> (Consulte a tabela) €, para fornecimento de (Consulte a tabela) kWh/mês

**Preço atual da energia<sup>(4)</sup>**
 Fixo, de (Consulte a tabela) €/kWh  Indexado a -----

Cálculo do preço indexado:-----

Informação do indexante disponível em: -----

**Origem da Energia**

100% gás natural

#### 4. INFORMAÇÃO AO CONSUMIDOR

**Tarifa Social:** As condições de aplicação para a **eletricidade** são: a) ter potência contratada inferior ou igual a 6,9 kVA na sua residência permanente e b) beneficiar de um dos seguintes apoios da Segurança Social: complemento solidário para idosos; rendimento social de inserção; prestações de desemprego; abono de família; pensão social de velhice ou pensão social de invalidez do regime especial de proteção na invalidez ou do complemento da prestação social para a inclusão. Caso não se enquadre em nenhum destes apoios, pode ainda ter acesso à Tarifa Social na eletricidade se tiver um rendimento anual igual ou inferior ao rendimento anual máximo fixado em legislação (6 272€ acrescidos de 50% por cada elemento do agregado familiar que não afigure qualquer rendimento até um máximo de 10). Nos termos da legislação da tarifa social de eletricidade, o rendimento anual máximo é revisto periodicamente pelas entidades competentes. Consulte o valor atualizado em vigor em [edp.pt](http://edp.pt). Para o **gás natural**, as condições são: a) ter escalão de consumo 1 ou 2 na sua residência permanente e b) beneficiar de um dos seguintes apoios da Segurança Social: complemento solidário para idosos; rendimento social de inserção; prestações de desemprego; 1º escalão de abono de família ou pensão social de invalidez do regime especial de proteção na invalidez ou do complemento da prestação social para a inclusão. Conheça todas as condições e os descontos disponíveis para si ou para alguém perto de si, em [edp.pt](http://edp.pt), através do 213 53 53 53 (dias úteis das 9h às 20h | chamada para a rede fixa nacional), nas lojas e agentes EDP.

**Clientes com necessidades especiais:** Clientes de eletricidade e/ou gás natural com limitações visuais (cegueira total ou hipovisão); auditivas (surdez total ou hipoacusia); comunicação oral ou, clientes de gás natural ou coabitantes com limitações olfativas que impossibilitem a deteção da presença de gás natural. Para se registar, pode preencher integralmente o formulário disponível em [edp.pt](http://edp.pt) e, juntamente com a declaração médica, entregar numa loja ou agente EDP, enviar digitalmente em [edp.pt/contactos](http://edp.pt/contactos) ou por correio: Apartado 12121, Loja CTT Picoas, 1061-819 Lisboa. **Nota:** Clientes com contratos de eletricidade ou coabitantes da mesma morada para os quais a sobrevivência ou mobilidade dependa de equipamentos cujo funcionamento é assegurado por energia elétrica, devem registar-se como Clientes Prioritários.

**Eletricidade Verde e Gás Natural Negócios + Pack Base (DD + FE)**
**Gás Natural - Preços**

Escalão	Consumo médio <sup>(5)</sup> (kWh/mês)	Preço total <sup>(2)</sup> p/ 100 kWh (€/mês)	Preço total <sup>(5)</sup> p/ consumo médio (€/mês)	Preço Energia (€/kWh) <sup>(4)</sup>	Preço total <sup>(2)</sup> p/ 100 kWh com Tarifa Social (€/mês)	Preço total <sup>(5)</sup> p/ consumo médio com Tarifa Social (€/mês)	Preço Energia <sup>(4)</sup> cliente com Tarifa Social (€/kWh)
1	112	16.16	17.92	0.1153	-	-	-
2	323	15.05	43.18	0.0935	-	-	-
3	690	15.03	83.37	0.0841	-	-	-
4	2759	14.91	282.40	0.0689	-	-	-

**Eletricidade - Preços**

Opção Horária	Potência Contratada (kVA)	Consumo médio <sup>(3)</sup> (kWh/mês)	Preço total <sup>(2)</sup> p/ 100 kWh (€/mês)	Preço total <sup>(3)</sup> p/ consumo médio (€/mês)	Preço Energia <sup>(4)</sup> (€/kWh)	Preço total <sup>(2)</sup> p/ 100 kWh com Tarifa Social (€/mês)	Preço total <sup>(3)</sup> p/ consumo médio com Tarifa Social (€/mês)	Preço Energia <sup>(4)</sup> cliente com Tarifa Social (€/kWh)
Simples	1,15	16	18.40	6.62	0.2539	-	-	-
	2,30	52	20.83	14.04	0.1460	-	-	-
	3,45	115	22.70	24.82	0.1113	-	-	-
	4,60	192	24.94	37.97	0.1017	-	-	-
	5,75	247	27.42	48.34	0.1002	-	-	-
	6,90	275	29.60	54.42	0.1000	-	-	-
	10,35	406	36.40	79.80	0.0981	-	-	-
	13,80	553	43.70	107.84	0.0976	-	-	-
	17,25	796	50.35	149.26	0.0945	-	-	-
	20,70	963	57.52	180.13	0.0943	-	-	-
Bi-horária	3,45	201	23.55	38.85	0.1064	-	-	-
	4,60	230	26.22	45.66	0.1075	-	-	-
	5,75	319	28.56	60.68	0.1019	-	-	-
	6,90	419	30.96	77.27	0.0983	-	-	-
	10,35	569	37.55	105.19	0.0964	-	-	-
	13,80	797	44.65	144.39	0.0941	-	-	-
	17,25	1053	51.44	189.47	0.0920	-	-	-
Tri-horária	3,45	28	26.41	13.74	0.2339	-	-	-
	4,60	286	28.55	55.12	0.0916	-	-	-

(1) Obrigatório preenchimento apenas com a concretização do contrato.

(2) Considera um consumo indicativo de 100 kWh por mês, sendo apresentado o custo global mensal com todos os encargos (acesso e energia), excluindo impostos e taxas.

Nas ofertas com vários períodos horários considera-se um consumo igualmente distribuído por cada período. O consumo é meramente indicativo e destina-se a operacionalizar a comparação de ofertas em mercado, não refletindo o consumo real dos destinatários da oferta.

(3) Considera um consumo médio dos clientes com a potência e tarifa indicadas.

(4) Considera o consumo médio indicado e é obtido subtraindo ao preço global mensal o custo com as tarifas de acesso às redes.

(5) Considera um consumo médio nacional dos clientes com o escalão indicado.

Consulte as fichas normalizadas e os tarifários da EDP Comercial para a sua potência contratada, opção horária e/ou escalão de consumo em [edp.pt](http://edp.pt) ou peça nas lojas ou agentes EDP.

Opção Horária	Potência Contratada (kVA)	Consumo médio <sup>(3)</sup> (kWh/mês)	Preço total <sup>(2)</sup> p/ 100 kWh (€/mês)	Preço total <sup>(3)</sup> p/ consumo médio (€/mês)	Preço Energia <sup>(4)</sup> (€/kWh)	Preço total <sup>(2)</sup> p/ 100 kWh com Tarifa Social (€/mês)	Preço total <sup>(3)</sup> p/ consumo médio com Tarifa Social (€/mês)	Preço Energia <sup>(4)</sup> cliente com Tarifa Social (€/kWh)
Tri-horária	5,75	301	30.60	59.53	0.0922	-	-	-
	6,90	274	33.24	57.98	0.0976	-	-	-
	10,35	464	39.32	93.00	0.0905			
	13,80	649	46.14	128.14	0.0888			
	17,25	1140	52.42	208.17	0.0845			
	20,70	1287	59.47	237.52	0.0851			
	27,60	1864	72.71	340.48	0.0764			
	34,50	2198	86.46	405.22	0.0769			
	41,40	2524	100.52	469.18	0.0774			

Pack Base - Desconto na oferta dual Eletricidade Verde e Gás Natural Negócios, a incidir sobre a potência contratada e o consumo: 2% nas opções horárias simples, bi-horária e tri-horária em potências contratadas até 41,4kVA. (Desconto adicional na componente energia de eletricidade durante 12 meses para novos clientes)

#### Gás natural - Contactos de avarias

EDPGAS	800 215 215	BEIRAGAS	800 508 800	TAGUSGAS	800 500 005
LISBOAGAS	800 201 722	SETGAS	800 273 030	SONORGAS	800 207 815
DIANAGAS	800 020 039	PAXGAS	800 020 041	MEDIGAS	800 500 063
LUSITANIAGAS	800 200 157	DURIENSEGAS	800 209 999		

(1) Obrigatório preenchimento apenas com a concretização do contrato.

(2) Considera um consumo indicativo de 100 kWh por mês, sendo apresentado o custo global mensal com todos os encargos (acesso e energia), excluindo impostos e taxas.

Nas ofertas com vários períodos horários considera-se um consumo igualmente distribuído por cada período. O consumo é meramente indicativo e destina-se a operacionalizar a comparação de ofertas em mercado, não refletindo o consumo real dos destinatários da oferta.

(3) Considera um consumo médio dos clientes com a potência e tarifa indicadas.

(4) Considera o consumo médio indicado e é obtido subtraindo ao preço global mensal o custo com as tarifas de acesso às redes.

(5) Considera um consumo médio nacional dos clientes com o escalão indicado.